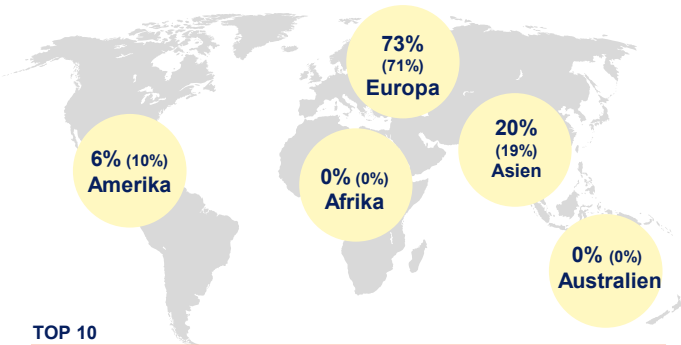


**Fachbesucheranteil:** 98% (2016: 97%)

## Herkunft

|             |     |       |
|-------------|-----|-------|
| Deutschland | 62% | (71%) |
| Ausland     | 38% | (29%) |

Die folgenden %-Zahlen beziehen sich auf die ausländischen Fachbesucher.

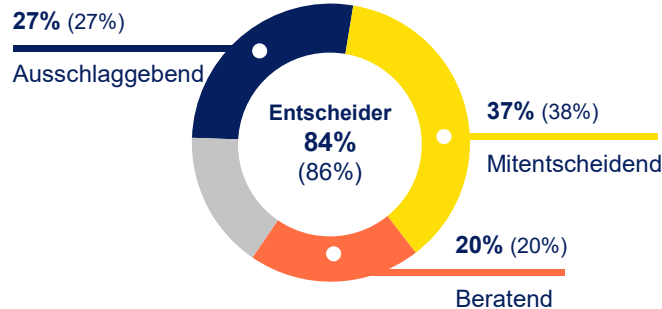


## TOP 10

|                     |     |       |
|---------------------|-----|-------|
| Schweiz             | 17% | (17%) |
| Italien             | 6%  | (8%)  |
| Österreich          | 6%  | (6%)  |
| Frankreich          | 5%  | (7%)  |
| Indien              | 5%  | (4%)  |
| Niederlande         | 5%  | (3%)  |
| USA                 | 4%  | (7%)  |
| Japan               | 4%  | (4%)  |
| Volksrepublik China | 4%  | (4%)  |
| Tschechien          | 4%  | (4%)  |

## Struktur

59% (62%) der Fachbesucher gehören dem Wirtschaftszweig Metallverarbeitende Industrie an und 19% (17%) dem Schneidwerkzeugmechaniker-Handwerk. Der Anteil der Fachbesucher, mit Einflüssen auf Einkaufs-/ Beschaffungsentscheidungen in ihrem Unternehmen, liegt bei 84%.



## Geschäftliches Ergebnis

**72  
Prozent**

(61%) der Fachbesucherschaft erzielten insgesamt ein (sehr) gutes Geschäftsergebnis.

## Angebotsinteresse (Mehrfachnennungen)



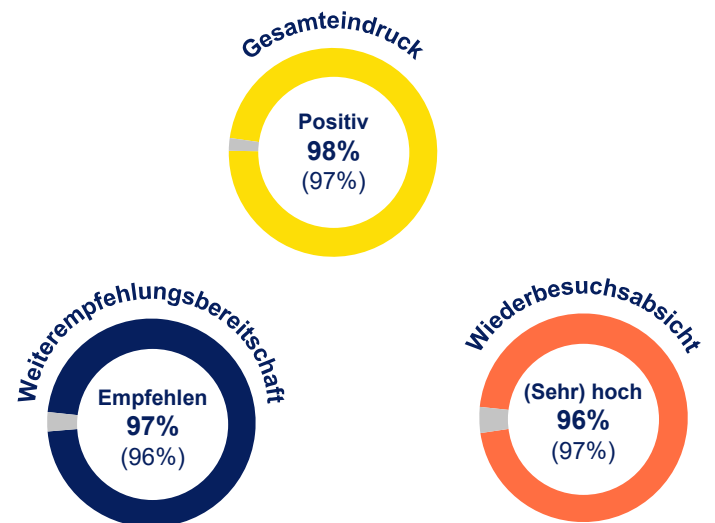
## Angebotsbewertung

**98%**



Die Mehrheit der Fachbesucher (98%) bewertete das Angebot alles in allem positiv.

## Gesamteindruck und Ausblick



98% (97%) der Fachbesucher sind alles in allem mit ihrem Besuch der GrindTec 2018 (voll und ganz) zufrieden.

Erhoben und analysiert von: